



B

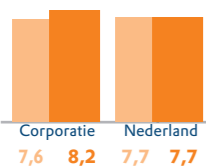
Huurdersoordeel



Nieuwe huurders

2019 2020 2019 2020

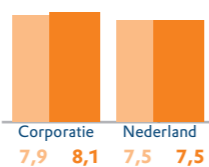
A



Vertrokken huurders

2019 2020 2019 2020

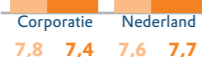
A



Huurders met reparatieverzoek

2019 2020 2019 2020

C



C

Duurzaamheid

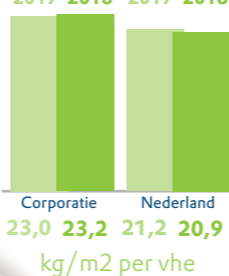


CO2-uitstoot

Warmtevraag

2017 2018 2017 2018

C



Technische duurzaamheid

Energie-Index

2019 2020 2019 2020

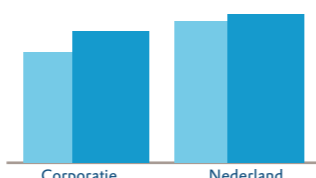
B



A

Bedrijfslasten

2018 2019 2018 2019



€/vhe



B

Onderhoud & verbetering



Technische woningkwaliteit

Energie-Index

B

Index 97

Corporatie Referentiewaarde

1,44 1,48



Ervaren woningkwaliteit

Oordeel huurder

B

Index 102

Corporatie Referentiewaarde

7,1 6,9



Instandhoudingskosten

B

Index 95

Corporatie Referentiewaarde

2.596 2.737

€/vhe



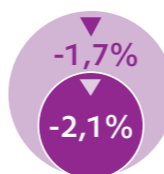
Beschikbaarheid & betaalbaarheid



Beschikbaarheid

Voorraad

Voorraad (DAEB)



Voorraad tot hoge aftoppingsgrens (DAEB)

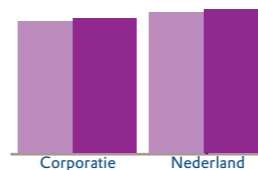
Vrijkomend aanbod tot aftoppingsgrens



Betaalbaarheid

Huurprijs (DAEB)

2018 2019 2018 2019



€/maand

Verandering huurprijs t.o.v. 2018

2,6%

Huur t.o.v. maximale huur (DAEB)

65%



Huisvesten doelgroepen

Toewijzing huishoudens onder huurtoeslaggrens



Match voorraad en doelgroep

98%



benchmark

2020

Wonen Noordwest Friesland

Zie voor meer informatie het Aedes-datacentrum www.aedesdatacentrum.nl